

Накладной светильник - рассеиватель микропризматический - прямой свет

Корпус из стального листа с порошковым напылением, прямоугольное сечение, встроенная система хомутиков Quicklock для быстрой сборки с предохранительным крючком и тросом для простого и быстрого монтажа Цвет корпуса белый стандартный для электротехники RAL 9016; Равномерный прямой свет для освещения рабочих мест за дисплеем по норме DIN-EN 12464-1; защита от слепящих лучей благодаря стеклу с микропризматическим рельефом со специальной техникой "Multilayer» и светоуправляющей фольгой; Удобное подключение к сети, прямо на поверхности светильника, с колпачком для клеммы; настройки ETM можно легко изменять на поверхности светильника. Подключение к сети через 3-полюсную присоединительную клемму втычного контакта. По запросу поставляется наше универсальное монтажное приспособление AVA-MH. Накладной светильник для установки на потолке. Присоединение к системе световых полос SRT с помощью монтажного ламподержателя SRGVU.

параметры

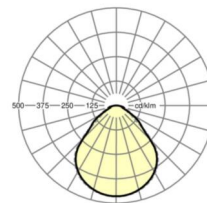
номер заказа	65711024170
код EAN	4020863453184
номер таможенного тарифа	94051190
Знак прохождения контроля	IP 20, класс защиты I, для рабочих мест за дисплеем 65° < 3000, ENEC10 VDE, F, Indoor, CE
Степень ударпрочности IK	IK03
Температура окружения	ta 25°C
Гарантийный срок	5 лет
Государственные программы поддержки	BEG - государственные субсидии для энергосберегающих зданий (действительна только для Германии)

электротехника

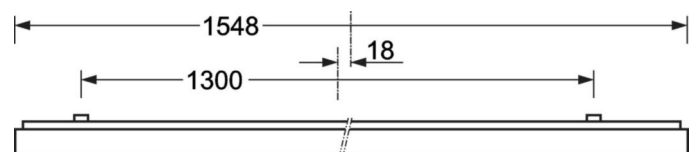
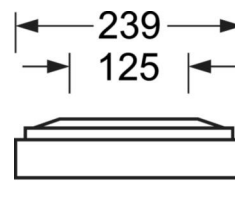
Балласт	Электронный драйвер Multilumen, 4-шага (1 штука)
Мощность системы	34W-19W
сетевое напряжение	230V/50Hz
автоматический предохранитель (пусковой ток)	22 штук/B10, 34 штук/B16, 33 штук/C10, 54 штук/C16
класс энергосбережения/Источник света	B

DEEP-LINK

<https://www.regiolum.de/ru/article/65711024170>



Ссылка	LED 4500lm/34W 840
ηLB	100 %
Φ ↓/↑	100 % / 0 %
UGR поп./вдоль дисплей	18.8 / 19.1
	65° < 3000cd/m²



Оптика

Оснастка	LED, цветопередача/оттенок света CRI ≥ 80 / 4000K
Допуск для координаты цветности (MacAdam)	3SDCM
Фотобиологическая безопасность (светильник)	RG0
Номинальный световой поток/шаг переключения (ETM)	4500lm/34W, 3900lm/29W, 3300lm/24W, 2700lm/19W (настройка по умолчанию 4500лм)
Срок службы LED	100000h L80/B10 (Tq 25°C), 50000h L90/B50 (Tq 25°C)
светоотдача светильников	145lm/W-134lm/W
UGR поп./вдоль	18.8 / 19.1 (34W)

Механика

цвет корпуса	белый стандартный для электротехники RAL 9016
размеры (LxWxH/ДxШ)	1548mm x 239mm x 62mm
вес (нетто)	7kg
Cable entry KE (X/Y)	0mm/0mm
Вид монтажа	Потолочная одиночная установка, Монтаж потолочных магистралей, сборка несущих шин

размеры

L	1548 mm	Длина
B	239 mm	Ширина
H	62 mm	Высота
A1	1300 mm	Расстояние между точками крепежа при одиночной установке
A3	248 mm	Расстояние между точками крепежа между светильниками в световой п
A4	125 mm	Расстояние между точками крепежа (ширина)
X	0 mm	Расстояние от ввода проводов до середины светильника по оси X (вдо
Y	0 mm	Расстояние от ввода проводов до середины светильника по оси Y (поп

